


## Útmutató a „Magyarok jogvédelme a Kárpát-medencében 2021” online konferencián való részvételhez – hallgatóság számára

- A konferencia a **Zoom alkalmazáson** keresztül fog zajlani, mely indítható böngészőből is, ugyanakkor ingyenesen letölthető és a teljesebb felhasználói élmény érdekében megfontolandó az alkalmazás előzetes letöltése, mely a következő oldalról megtehető: <https://zoom.us/download>



### Zoom Client for Meetings

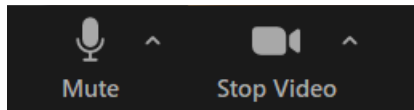
The web browser client will download automatically when you start or join your first Zoom meeting, and is also available for manual download here.



Itt tölthető le az alkalmazás.

- Az alkalmazás mobiltelefonra és táblagépre is letölthető az operációs rendszernek megfelelően.
- A gördülékeny csatlakozás érdekében javasoljuk a **Zoom alkalmazáshoz történő előzetes regisztrációt** is, mely megtehető a következő linkre kattintva: <https://zoom.us/signup>
- Az ún. Zoom meetinghez, vagyis a konferencia adott napjához való csatlakozás érdekében **a szervezők előző nap elküldik a másnapi meetinghez tartozó linket, az ahhoz tartozó kódot (mely alapján rá is lehet keresni) és jelszót.** A linkre kattintva a már letöltött alkalmazás esetén az elindul, amennyiben nincs letöltve felkínálhatja a letöltést, melyet javasolunk. A linket a regisztráció során megadott e-mail címre küldik el a szervezők.
- A Zoom meetingen való részvételnél kérjük, hogy a regisztrációja során megadott teljes nevét adja meg, annak érdekében, hogy a szervezők be tudják azonosítani.
- A meetinghez való csatlakozást az ún. 'host' engedélyezi, vagyis a szervezők egyike. Ez nagy létszámnál néhány percet igénybe vehet, ezúton is kérjük a türelmet.
- Belépés előtt bizonyosodjunk meg arról, hogy az asztali számítógépünkhöz csatlakoztatott vagy a laptop beépített mikrofonja be van kapcsolva. Belépéskor **a Join With Computer Audio** gombra szükséges kattintani, valamint a **Join with Video** lehetőségre.

- Az előadások alatt a hallgatóságtól kérjük a mikrofonok lenémítésát, majd kérdés, hozzászólás esetén visszakapcsolását. Ugyanez alkalmazható a videóképre is, bár bátorítjuk a hallgatóságot, hogy kapcsolják be a videót, annak érdekében, hogy előadóink is érzékelhessék a közönség reakcióit, jelenlétét.

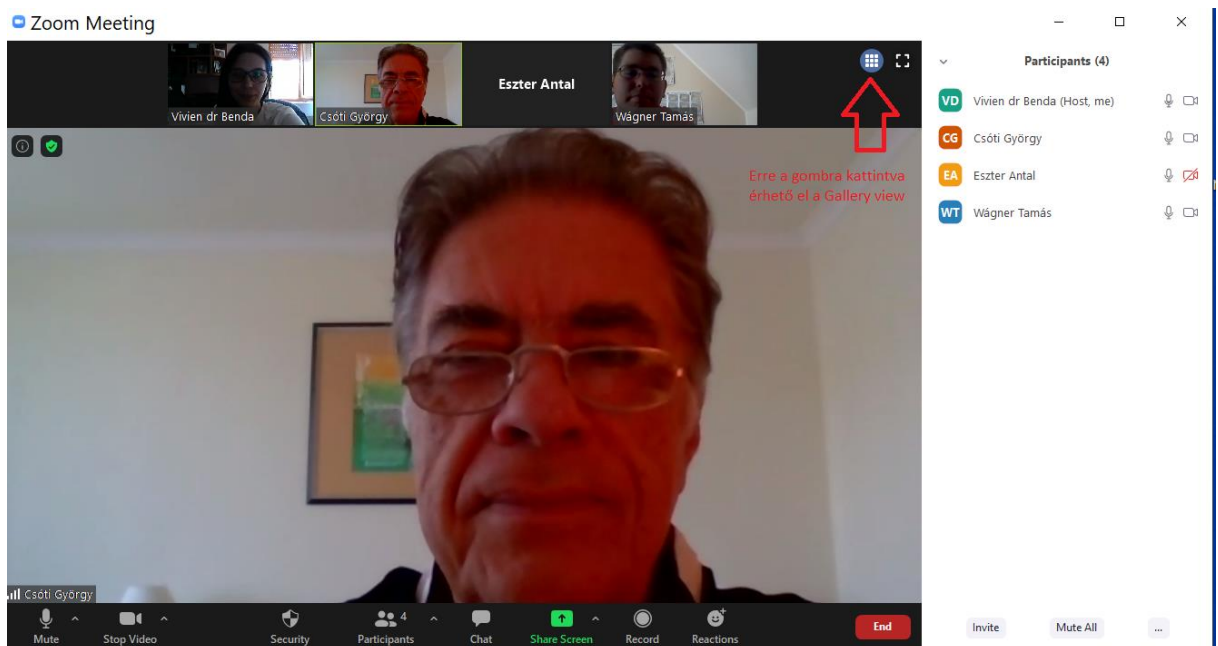


Ide kattintva lehet kikapcsolni a kamerát.

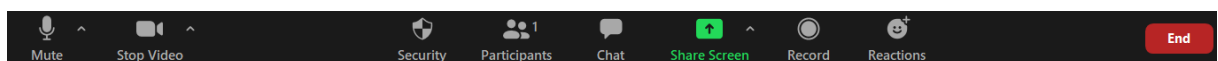


Ide kattintva lehet némítani a mikrofont.

- Javasoljuk továbbá a '**Gallery view**' nézet alkalmazását, melyet a jobb felső sarokban lehet bekapcsolni. Ebben a nézetben egyszerre látható több résztvevő.



- A **chat funkció** az alsó menüsávból érhető el.
- A **meeting elhagyása** a jobb alsó sarokban található End gombra kattintva történik.



A meetingből az End gombra kattintva lehet kilépni.

